








Indicadores de Morbilidad

| Indicador | Navarra | | | España | | | Fuente | Año |
|---|---------|--------|-------|--------|--------|-------|----------------------------|-----------|
| | Mujer | Hombre | Total | Mujer | Hombre | Total | | |
| Tasa de Incidencia de cáncer invasivo por sexo (todas las localizaciones combinadas) excepto piel no melanoma ajustada a población mundial (por 100.000 hab.) | 214,3 | 326,8 | | | | | ISPLN | 2013 |
| Tasa de Incidencia cáncer de mama invasivo ajustada a población mundial (por 100.000 hab.) | 71,9 | 0,2 | | | | | ISPLN | 2013 |
| Tasa de Incidencia de cáncer colorrectal ajustada a población mundial (por 100.000 hab.) | 23,2 | 52,1 | | | | | ISPLN | 2013 |
| Tasa de Incidencia de cáncer de pulmón ajustada a población mundial (por 100.000 hab.) | 16,5 | 45,7 | | | | | ISPLN | 2013 |
| Tasa de Incidencia de cáncer de próstata ajustada a población mundial (por 100.000 hab.) | | 65,0 | | | | | ISPLN | 2013 |
| Tasa ajustada de incidencia de un primer ictus  | 126,4 | 202,3 | 160,9 | | | | ISPLN | 2013-2016 |
| Tasa ajustada de hospitalización por enfermedades cerebrovasculares (x 10.000 hab.)  | 9,9 | 16,6 | 13 | 9,6 | 15,9 | 12,5 | MSCBS ^{1,7} | 2018 |
| Tasa de Incidencia de infarto agudo de miocardio | 51,8 | 174,7 | | | | | ISPLN | 2014 |
| Tasa ajustada de hospitalización por infarto agudo de miocardio (por 10.000 hab.)  | 3,1 | 13 | 7,9 | 3,7 | 13,2 | 8,2 | MSCBS ^{1,7} | 2018 |
| Prevalencia declarada de diabetes en la población adulta (≥15 años)  | 5,6 | 6 | 5,8 | 6,9 | 8,2 | 7,5 | MSCBS/INE ^{1,2,3} | 2020 |
| Prevalencia declarada de sobrepeso en población de 18 y mas años (IMC 25-30)  | 23,7 | 42,9 | 33,5 | 30,6 | 44,9 | 37,6 | MSCBS/INE ^{1,2,3} | 2020 |
| Prevalencia declarada de obesidad en población de 18 y mas años (IMC ≥ 30)  | 13 | 13,5 | 13,2 | 15,5 | 16,5 | 16 | MSCBS/INE ^{1,2,3} | 2020 |
| Prevalencia declarada de sobrepeso en población infantil (2-17 años)  | 15,6 | 11,5 | 13,5 | 18,2 | 18,3 | 18,3 | MSCBS/INE ^{1,2,3} | 2017 |

INE: Instituto Nacional de Estadística

ISCIII: Instituto de Salud Carlos III

ISPLN: Instituto de Salud Pública y Laboral de Navarra

MSCBS: Ministerio de Sanidad, Consumo y Bienestar Social

OMS: Organización Mundial de la Salud

SINIVIH: Sistema de Información sobre Nuevas Infecciones de VIH

¹Indicadores Clave del Sistema Nacional de Salud (INCLASNS)

²Encuesta Nacional de Salud en España (ENSE)









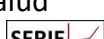
³Encuesta Europea de Salud en España (EESE)

⁴Encuesta sobre uso de drogas en Enseñanzas Secundarias en España (ESTUDES)

⁵Encuesta Navarra de Juventud (ENJ)

⁶Encuesta sobre Alcohol y Drogas en España (EDADES)

⁷Conjunto Mínimo Básico de Datos (CMBD)

| | | | | | | | | | |
|--|---|------|------|------|------|------|------|----------------------------|------|
| Prevalencia declarada de obesidad en población infantil (2-17 años) |  | 1,4 | 1,5 | 1,4 | 10,2 | 10,4 | 10,3 | MSCBS/INE ^{1,2,3} | 2017 |
| Prevalencia de sobrepeso a los 6-9 años | | 30,0 | 30,5 | 30,2 | 41 | 42 | | ISPLN/OMS | 2017 |
| Prevalencia de obesidad a los 6-9 años | | 9,1 | 12,3 | 10,7 | 17 | 19 | | ISPLN/OMS | 2017 |
| Prevalencia declarada de asma en población adulta (≥ 15 años) |  | 3,1 | 4 | 3,5 | 4,6 | 3,4 | 4 | MSCBS/INE ^{1,2,3} | 2020 |
| Prevalencia declarada de EPOC en población adulta |  | 1,5 | 2,6 | 2,1 | 2,7 | 2,7 | 2,7 | MSCBS/INE ^{1,2,3} | 2020 |
| Prevalencia declarada de trastornos mentales en población adulta (≥ 15 años) |  | 10,5 | 9,0 | 9,8 | 17,0 | 8,4 | 12,8 | MSCBS/INE ^{1,2,3} | 2020 |
| Porcentaje de población adulta en riesgo de mala salud mental |  | 22,6 | 15,2 | 18,9 | 22,0 | 13,9 | 18,0 | MSCBS/INE ^{1,2} | 2017 |
| Incidencia de Tuberculosis por 100.000 habitantes |  | | | 7,1 | | | 8,1 | MSCBS/ISCIII ¹ | 2014 |
| Incidencia de VIH |  | 2,1 | 10,0 | 6,0 | 2,0 | 12,1 | 6,9 | MSCBS/SINIVIH ¹ | 2018 |
| Población > 15 años que valoran su estado de salud como bueno o muy bueno |  | 76,8 | 78,6 | 77,7 | 71,9 | 79,3 | 75,5 | MSCBS/INE ^{1,2,3} | 2020 |
| Índice de calidad de vida infantil relacionada con la salud |  | 90,1 | 87,0 | 88,4 | 87,6 | 87,2 | 87,4 | MSCBS/INE ^{1,2} | 2017 |

INE: Instituto Nacional de Estadística

ISCIII: Instituto de Salud Carlos III

ISPLN: Instituto de Salud Pública y Laboral de Navarra

MSCBS: Ministerio de Sanidad, Consumo y Bienestar Social

OMS: Organización Mundial de la Salud

SINIVIH: Sistema de Información sobre Nuevas Infecciones de VIH

¹Indicadores Clave del Sistema Nacional de Salud (INCLASNS)

²Encuesta Nacional de Salud en España (ENSE)

³Encuesta Europea de Salud en España (EESE)

⁴Encuesta sobre uso de drogas en Enseñanzas Secundarias en España (ESTUDES)

⁵Encuesta Navarra de Juventud (ENJ)

⁶Encuesta sobre Alcohol y Drogas en España (EDADES)

⁷Conjunto Mínimo Básico de Datos (CMBD)