







**ACCIDENTES DE TRABAJO CON BAJA EN JORNADA DE TRABAJO
SEGÚN GRAVEDAD Y SEXO POR SECTORES ECONÓMICOS
NAVARRA - Acumulado Enero - Septiembre 2019**

SECTORES ECONÓMICOS	GRADO DE LESIÓN									TOTAL		
	LEVES			GRAVES			MORTALES			Total	Total	Total
			Total			Total			Total			
Agricultura	312	56	368	3		3	1		1	316	56	372
Industria	2915	535	3450	24	2	26	3	1	4	2942	538	3480
Construcción	894	9	903	17		17			0	911	9	920
Servicios	1836	1316	3152	24	1	25	4	1	5	1864	1318	3182
TOTAL	5957	1916	7873	68	3	71	8	2	10	6033	1921	7954

Fuente: I.S.P.L.N. Sección de Vigilancia de la Salud en el Trabajo.