







**ACCIDENTES DE TRABAJO CON BAJA EN JORNADA DE TRABAJO  
SEGÚN GRAVEDAD Y SEXO POR SECTORES ECONÓMICOS  
NAVARRA - 3.er trimestre Año 2019**

SECTORES ECONÓMICOS	GRADO DE LESIÓN									TOTALES		
	LEVES			GRAVES			MORTALES			Totales	Totales	Totales
			Totales			Totales			Totales			
Agricultura	90	17	107	3		3	1		1	94	17	111
Industria	942	199	1141	11	1	12	1		1	954	200	1154
Construcción	295	5	300	9		9			0	304	5	309
Servicios	628	397	1025	9	1	10	2		2	639	398	1037
<b>TOTAL</b>	<b>1955</b>	<b>618</b>	<b>2573</b>	<b>32</b>	<b>2</b>	<b>34</b>	<b>4</b>	<b>0</b>	<b>4</b>	<b>1991</b>	<b>620</b>	<b>2611</b>

Fuente: I.S.P.L.N. Sección de Vigilancia de la Salud en el Trabajo.