



Carpeta Personal de Salud
Activación (16 años o más)



Para poder activar tu carpeta personal de salud debes:

- ✓ Tener 16 años o más
- ✓ El número (CIPNA) de tu Tarjeta Sanitaria
- ✓ Dirección de correo electrónico
- ✓ Número de teléfono móvil



Si dispones de certificado digital o Cl@ve, puedes entrar en la aplicación web **Carpeta Personal de Salud**

Una vez dentro puedes generar una contraseña de acceso a la aplicación desde: **Cambiar contraseña**

La contraseña la podrás utilizar tanto en la aplicación web como en la app del móvil



Carpeta personal de Salud

Certificado digital o DNI electrónico

Utilice un certificado digital válido o el DNI electrónico para acceder.

Consulte las [autoridades de certificación admitidas](#) para las tramitaciones on-line.

Continuar

Otras credenciales

CIPNA + Fecha de Nacimiento >

cl@ve

CIPNA + Contraseña >

[Ayuda para tramitar por internet](#)

[¿Tienes dudas sobre el acceso a Carpeta Personal de Salud?](#)

Si no lo tienes (certificado digital, DNI electrónico o cl@ve) continua en la siguiente página



Accede a la opción CIPNA+ Fecha de nacimiento



<https://administracionelectronica.navarra.es/carpetaasalud>

Carpeta personal de Salud

Certificado digital o DNI electrónico

Utilice un certificado digital válido o el DNI electrónico para acceder.

Consulte las [autoridades de certificación admitidas](#) para las tramitaciones on-line.

Continuar

Otras credenciales

CIPNA + Fecha de Nacimiento >

Contraseña >

[Ayuda para tramitar por internet](#)

[¿Tienes dudas sobre el acceso a Carpeta Personal de Salud?](#)

ATENCIÓN / ADI

Estás accediendo a Cita Previa a través de Carpeta Personal de Salud (CPS) mediante CIPNA y fecha de nacimiento.

De esta manera solo tendrás acceso a la solicitud de Cita Previa.

Si tienes más de 16 años y deseas acceder a todas las secciones de Carpeta personal de Salud (informes médicos, próximas citas, vacunas...) solicita tu contraseña desde la opción del menú "Solicitar contraseña" o accede a tu centro de salud con tu DNI o [redacted]. Si dispones de Certificado Digital, [DNI electrónico](#), [Cl@ve](#) Permanente o [Cl@ve](#) PIN entra en

Carpeta Personal de Salud

Aurretiko Hitzorduan sartzen ari zara Osasun Karpeta Pertsonalaren (OKP) bidez, NAIKP zenbakia eta jaioteguna jarriz.

Aceptar / Onartu

Selecciona Aceptar/Onartu





Carpeta Personal de Salud

MARIA PRUEBAP1 PRUEBAP2
00999999



INICIO ▾ CITA PREVIA **SOLICITAR CONTRASEÑA** COVID-19 ▾ SERVICIOS ON-LINE ▾

Pedir cita previa

Debido a la epidemia de coronavirus, algunas modalidades de solicitud de cita por internet están suspendidas temporalmente. Disculpa las molestias.

Pedir cita previa

MOTIVO DE LA CITA...

-  Enfermedad nueva o recaída >
-  Revisión de enfermedad conocida >

- 1 Motivo de la cita
- 2 Fecha de la cita
- 3 Información adicional
- 4 Confirmación



Verificación de teléfono móvil

A través del siguiente proceso de verificación puedes generar una contraseña que te permite usar la funcionalidad completa de tu Carpeta personal de Salud.

Para ello, necesitamos confirmar que tu actual teléfono móvil está asociado a tu tarjeta sanitaria y validar tu identidad mediante un código de verificación.



VERIFICA TU TELÉFONO MÓVIL

Introduce tu teléfono

- 1 Verifica tu teléfono
- 2 Verifica el código de seguridad
- 3 Genera tu nueva contraseña

Salir **Enviar**

Si el móvil introducido no coincide con el existente en la base de datos de la Tarjeta Individual Sanitaria, será necesario acudir presencialmente en una de las oficinas establecidas para solicitar la contraseña de acceso a la Carpeta Personal de Salud.



Introduce el código que te hemos enviado a tu teléfono móvil

Verificación de teléfono móvil

A través del siguiente proceso de verificación puedes generar una contraseña que te permite usar la funcionalidad completa de tu Carpeta personal de Salud.

Para ello, necesitamos confirmar que tu actual teléfono móvil está asociado a tu tarjeta sanitaria y validar tu identidad mediante un código de verificación.



Recibirás un SMS
con un código de
verificación.
Introduce dicho
número



VERIFICA EL CÓDIGO DE SEGURIDAD

Te hemos enviado un código de verificación a tu
teléfono móvil 617331770

Dispones de **9 mins 49 segs** para validarlo.

Introduce el código de verificación

Salir

Enviar

- ✓ Verifica tu teléfono
- 2 Verifica el código de seguridad
- 3 Genera tu nueva contraseña



Contraseña

La contraseña debe tener un mínimo de 8 caracteres y combinar mayúsculas, minúsculas y números.

GENERA TU CONTRASEÑA

Contraseña

Repite la contraseña

- ✓ Verifica tu teléfono
- ✓ Verifica el código de seguridad
- 3 Genera tu nueva contraseña

Salir

Guardar

Ya puedes
crear tu
nueva
contraseña



Con la contraseña creada, podrás ya acceder a tu Carpeta Personal de Salud
<https://administracionelectronica.navarra.es/carpeta-salud>

Carpeta personal de Salud

Certificado digital o DNI electrónico

Utilice un certificado digital válido o el DNI electrónico para acceder.

Consulte las [autoridades de certificación admitidas](#) para las tramitaciones on-line.

Continuar

Otras credenciales

CIPNA + Fecha de Nacimiento >



CIPNA + Contraseña >

[Ayuda para tramitar por internet](#)

[¿Tienes dudas sobre el acceso a Carpeta Personal de Salud?](#)



navarra.es

Castellano Euskera Français English

Utilice el buscador:

NAVARRA TRÁMITES TEMAS GOBIERNO ACTUALIDAD

Identificación por código de tarjeta y contraseña

Carpeta personal de Salud

Identificación

CIPNA

Contraseña

Continuar

* Busque el código de tarjeta en su modelo de Tarjeta Sanitaria. Tiene ocho cifras y empieza por 00.



SISTEMA NACIONAL DE SALUD DE ESPAÑA

Servicio Navarro de Salud Osasunbidea Tarjeta Sanitaria

71598748R **00646302**

NOMBRE APELLIDO1 APELLIDO2

BBBBBBBBBZ253910 80724000155

[Crear contraseña](#)
(nueva/por bloqueo/por olvido)

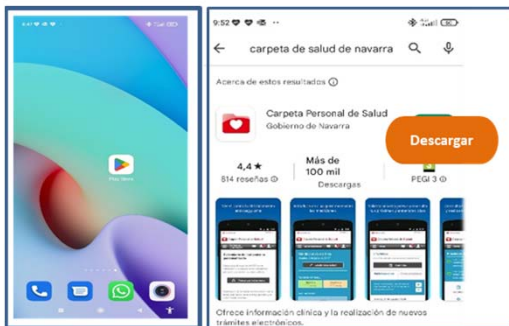
[Ayuda para tramitar por internet](#)

[¿Tienes dudas sobre el acceso a Carpeta Personal de Salud?](#)



Puedes descargar tu Carpeta en el móvil

Android



Iphone



Puedes utilizar la contraseña tanto en la aplicación web como en la aplicación móvil

