Instituto de Salud Pública y Laboral de Navarra
Nafarroako Osasun Publikoaren eta Lan Osasunaren Institutua

Observatorio de Salud Pública de Navarra
Nafarroako Osasun Publikoaren Behatokia

ENCUESTAS PLAN NACIONAL SOBRE DROGAS

EDADES 2022 – ESTUDES 2023 EN NAVARRA

Principales resultados de adicciones con sustancia

Observatorio de Salud Pública de Navarra (OSPN)

Abril 2024

INDICE

PRESENTACIÓN DE ENCUESTAS 4
EDADES 6
Edades de inicio 7
Alcohol 8
Tabaco 11
Cannabis 13
Hipnosedantes 14
Cigarrillos electrónicos 15
Bebidas energéticas 16
ESTUDES 18
Edades de inicio 19
Alcohol 20
Tabaco 23
Cannabis 25
Hipnosedantes 26
Cigarrillos electrónicos 27
Bebidas energéticas 28

PRESENTACIÓN DE ENCUESTAS

La **Encuesta sobre Alcohol y Drogas en España (EDADES)** se lleva a cabo bienalmente desde el año 1995. Consiste en la realización de encuestas a población de **15 a 64 años** residente en hogares familiares. El trabajo de campo de la **edición de 2022** se llevó a cabo entre el 15 de febrero y el 3 de junio de 2022. En esta edición, el Ministerio de Sanidad permitió realizar una ampliación de muestra a las diferentes Comunidades Autónomas, ampliación en la que participó la Comunidad Foral pasando de las 617 encuestas designada inicialmente a las **1206** observaciones, mientras que en el conjunto del Estado se obtuvieron un total de **26.344** cuestionarios válidos. El error muestral máximo para Navarra es de **±2,8%** (con un nivel de confianza del 95,5% y p=q=0,5).

La **Encuesta sobre Uso de Drogas en Enseñanzas Secundarias en España (ESTUDES)** se lleva a cabo bienalmente desde el año 1994. Consiste en la realización de encuestas a estudiantes de Enseñanzas Secundarias de **14 a 18 años** en centros educativos. El trabajo de campo de la **edición de 2023** se llevó a cabo entre el 5 de febrero al 28 de mayo de 2023. En el conjunto de España se obtuvieron un total de **42.208** cuestionarios válidos y en Navarra **2.151**. Debe tenerse en cuenta que en la edición inmediatamente anterior (2021) no se ofreció a las comunidades autónomas la posibilidad de ampliar muestra. Dos ediciones atrás (2018) Navarra amplió muestra alcanzando una cifra total de 2.151 cuestionarios. El error muestral máximo para Navarra en la edición 2023 es de **±2,1%** (con un nivel de confianza del 95,5% y p=q=0,5).

Tamaño y error muestral de diferentes ediciones de EDADES y ESTUDES

Encuesta - Organismo	Población de referencia	Últimos Datos	Tamaño muestral Navarra	Error Muestral Navarra[2]
Encuesta sobre Uso de Drogas en Estudiantes de Enseñanzas Secundarias (ESTUDES) - *Ministerio de Sanidad, Consumo y Bienestar Social (MSCBS) e Instituto Nacional de Estadística (INE)*	Estudiantes de enseñanzas secundarias de 14 a 18 años	2006	570	± 4
		2008	361	± 5,1
		2010	960	± 3,1
		2012	605	± 4,1
		2014	662	± 3,8
		2016	773	± 3,5
		2018	2.353	± 2,0
		2021	824	± 3,4
		2023	2151	± 2,1
Encuesta sobre alcohol y drogas en España (EDADES) - *MSCBS / INE*	Población residente de 15 a 64 años	2005	759	± 3,6
		2007	608	± 4
		2009	571	± 4,1
		2011	605	± 4
		2013	604	± 4
		2015	595	± 4
		2017	613	± 4
		2019	479	± 4,5
		2022	1.206	± 2,8

EDADES

Encuesta sobre Alcohol y Drogas en España (15-64 años)

Edades de inicio

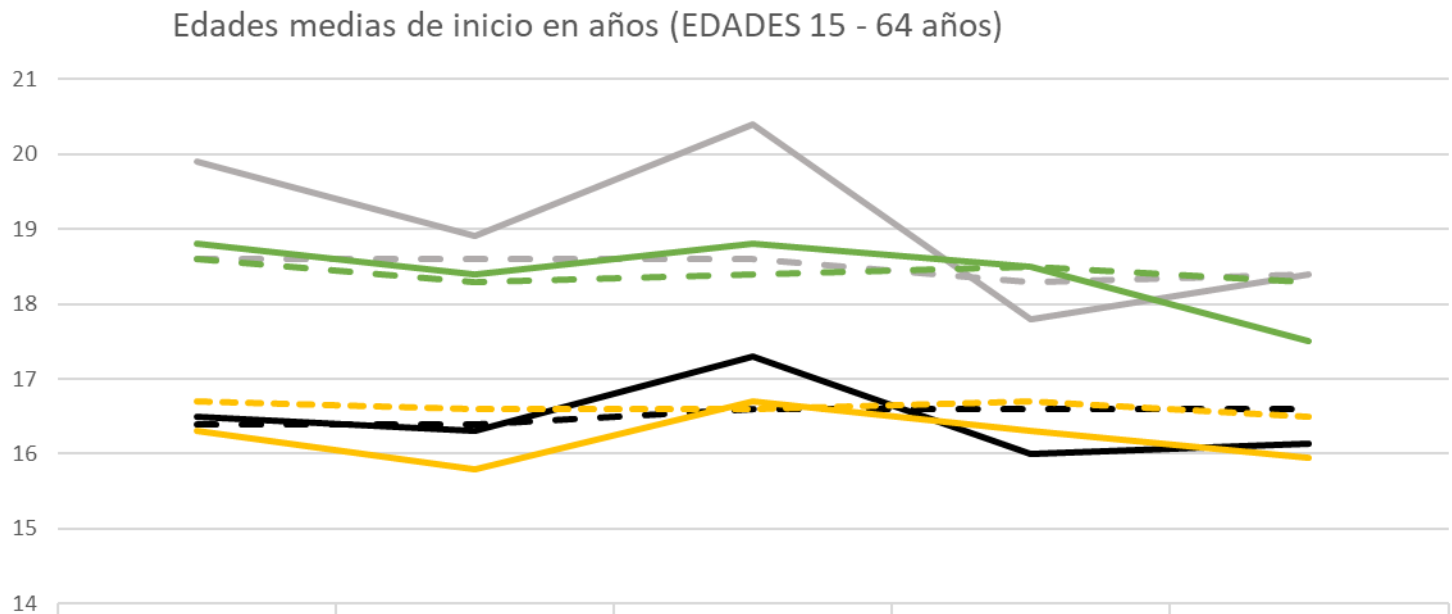

	2013	2015	2017	2019	2022
tabaco ESP	16,4	16,4	16,6	16,6	16,6
tabaco NAV	16,5	16,3	17,3	16	16,1
tabaco diario ESP	18,6	18,6	18,6	18,3	18,4
tabaco diario NAV	19,9	18,9	20,4	17,8	18,4
alcohol ESP	16,7	16,6	16,6	16,7	16,5
alcohol NAV	16,3	15,8	16,7	16,3	15,9
cannabis ESP	18,6	18,3	18,4	18,5	18,3
cannabis NAV	18,8	18,4	18,8	18,5	17,5

Alcohol

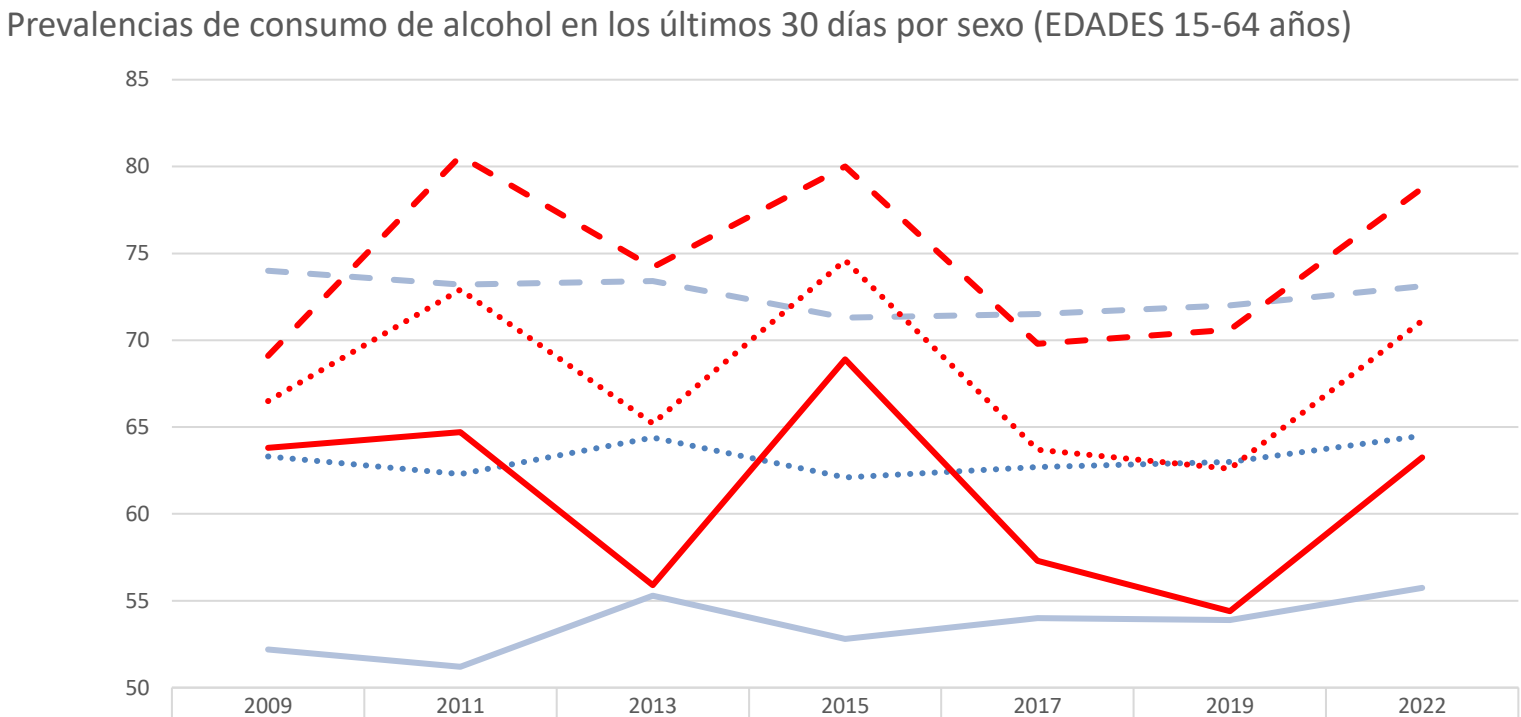

	2009	2011	2013	2015	2017	2019	2022
Últimos 30 días ESP	63,3	62,3	64,4	62,1	62,7	63	64,5
Últimos 30 días ESP H	74	73,2	73,4	71,3	71,5	72	73,1
Últimos 30 días ESP M	52,2	51,2	55,3	52,8	54	53,9	55,7
Últimos 30 días NAV	66,5	72,9	65,2	74,6	63,7	62,6	71,1
Últimos 30 días NAV H	69,1	80,6	74,2	80	69,8	70,6	78,8
Últimos 30 días NAV M	63,8	64,7	55,9	68,9	57,3	54,4	63,3

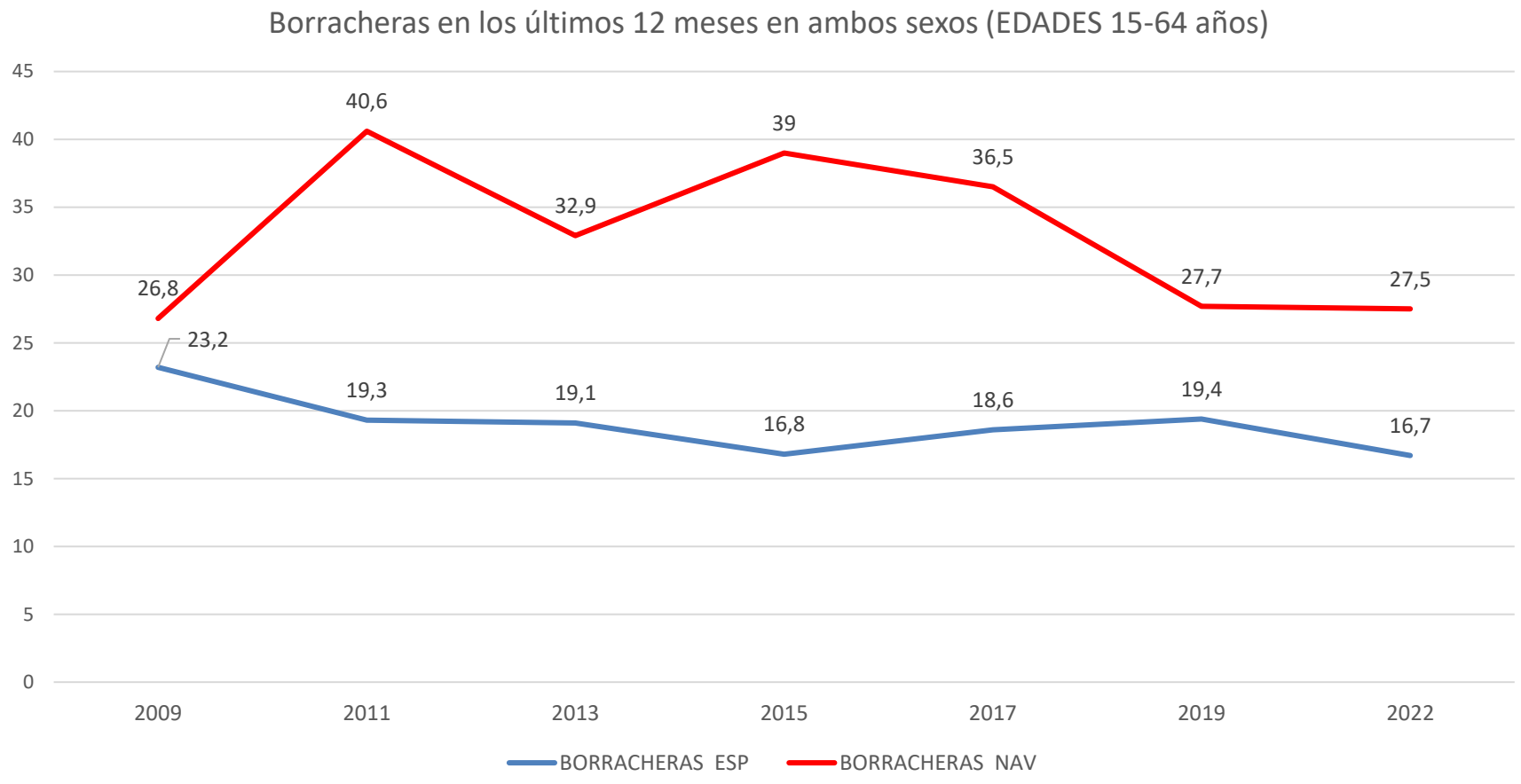
Borracheras en los últimos 12 meses en ambos sexos (EDADES 15-64 años)
45
40
35
30
25
20
15
10
5
0
40,6
39
36,5
32,9
26,8
27,7
27,5
23,2
19,3
19,1
16,8
18,6
19,4
16,7
2009
2011
2013
2015
2017
2019
2022
BORRACHERAS ESP
BORRACHERAS NAV

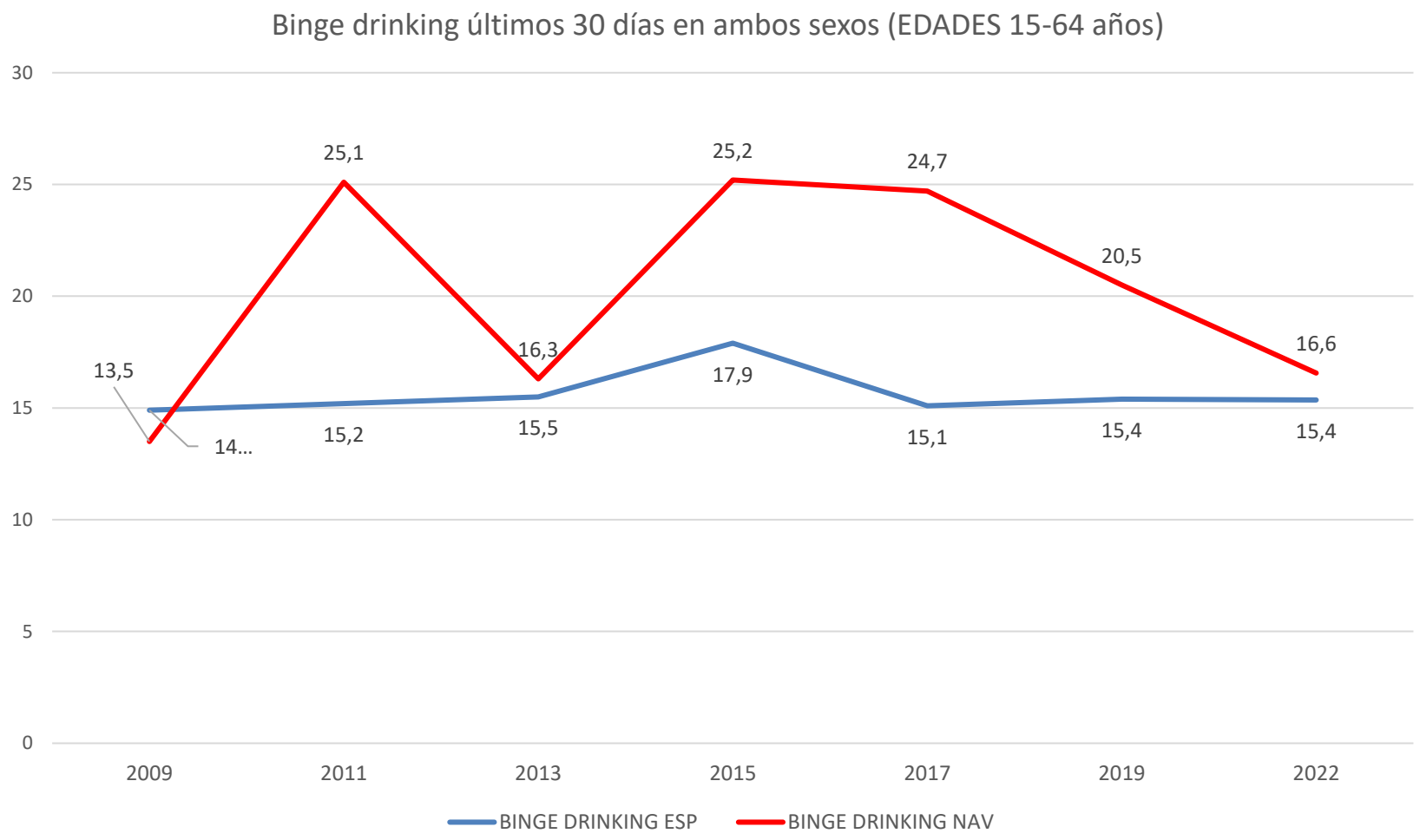

* Binge Drinking, o consumo de atracón en castellano se define como el consumo de 5 o más bebidas alcohólicas en un intervalo de dos horas o menos

Tabaco

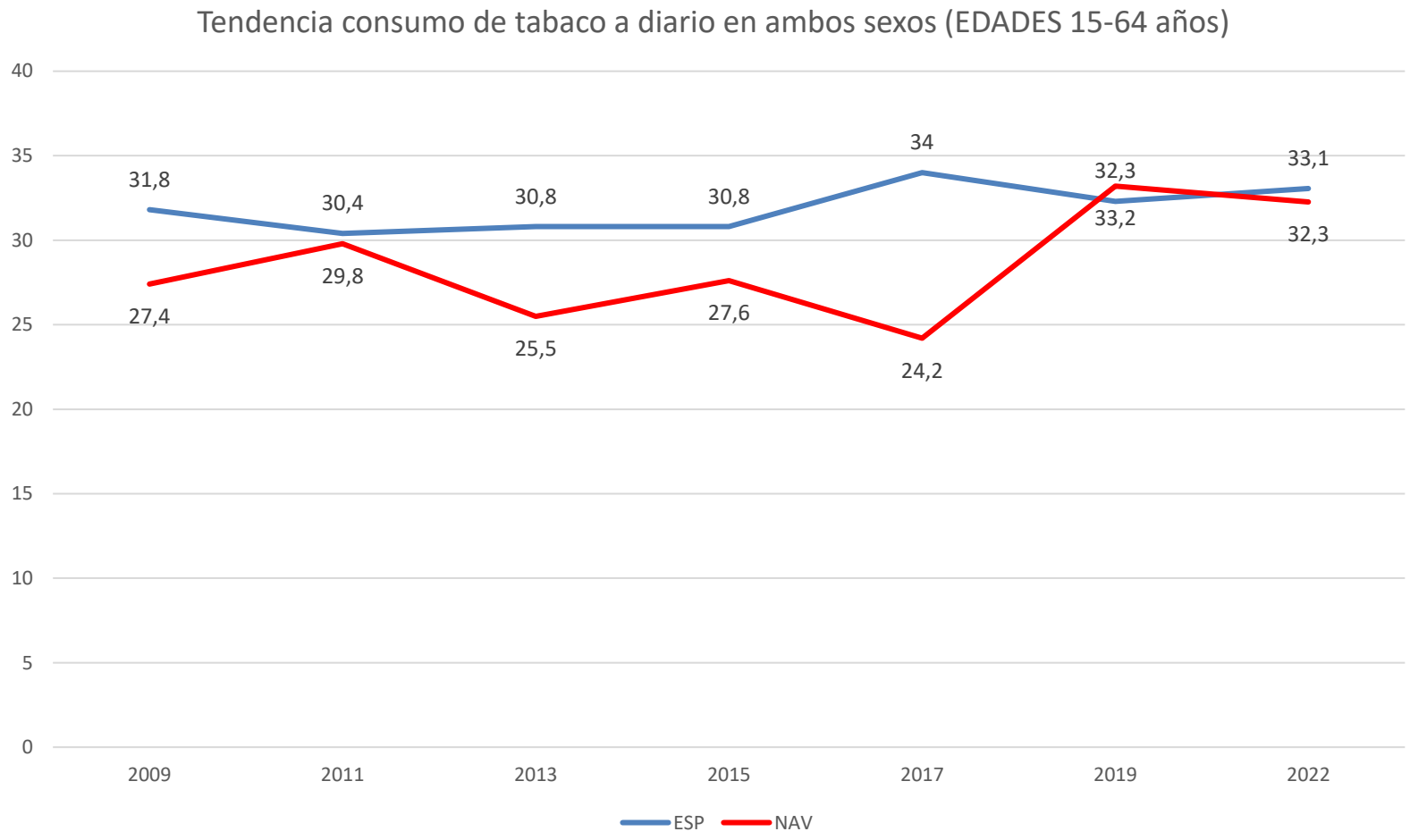
Tendencia consumo de tabaco a diario en ambos sexos (EDADES 15-64 años)
40
35
30
25
20
15
10
5
0
31,8
30,4
30,8
30,8
34
33,2
33,1
27,4
29,8
25,5
27,6
24,2
32,3
32,3
2009
2011
2013
2015
2017
2019
2022
ESP
NAV

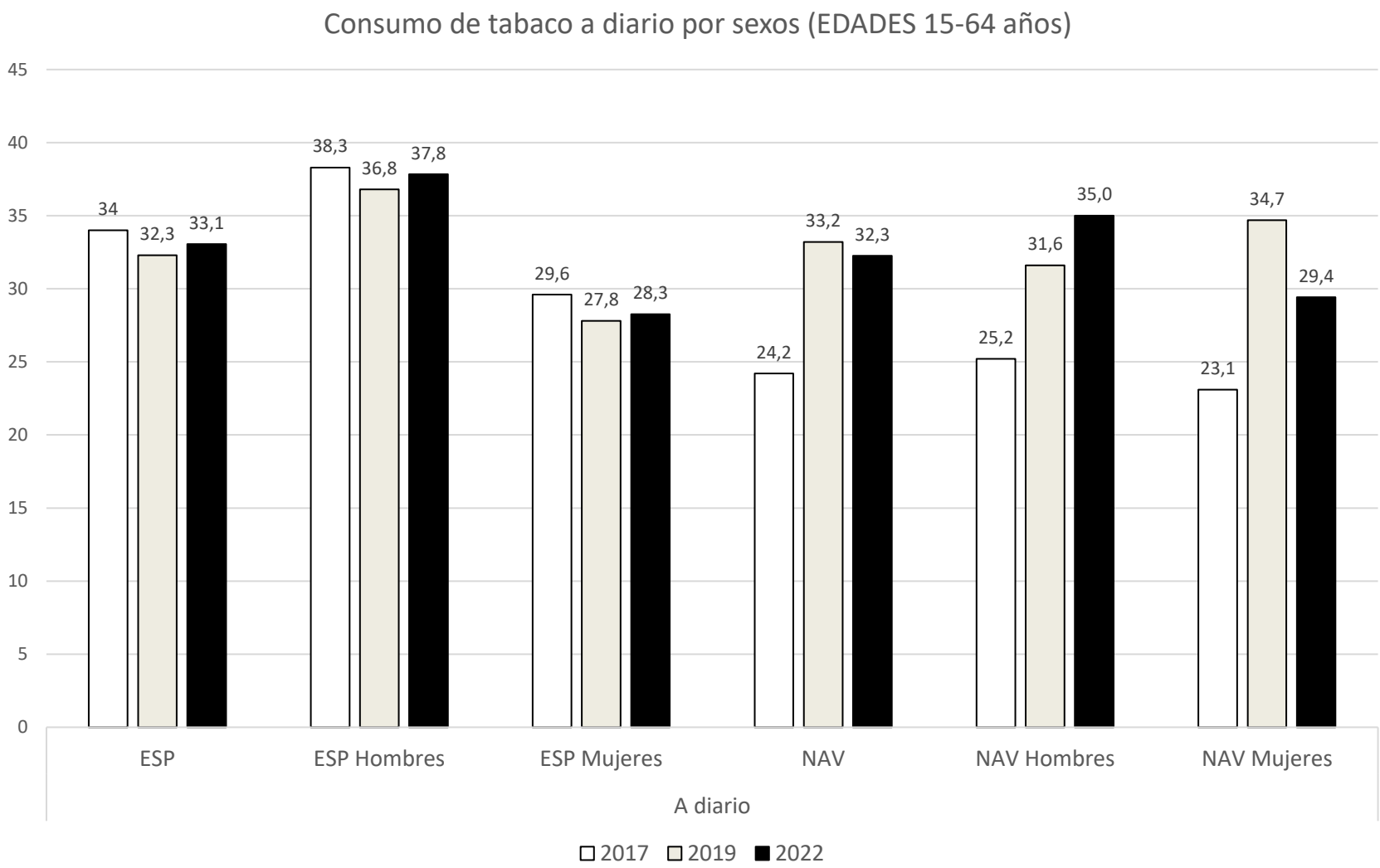
Consumo de tabaco a diario por sexos (EDADES 15-64 años)
45
40
35
30
25
20
15
10
5
0
34
32,3
33,1
38,3
36,8
37,8
29,6
27,8
28,3
24,2
33,2
32,3
25,2
31,6
35,0
23,1
34,7
29,4
ESP
ESP Hombres
ESP Mujeres
NAV
NAV Hombres
NAV Mujeres
A diario
2017
2019
2022

Cannabis

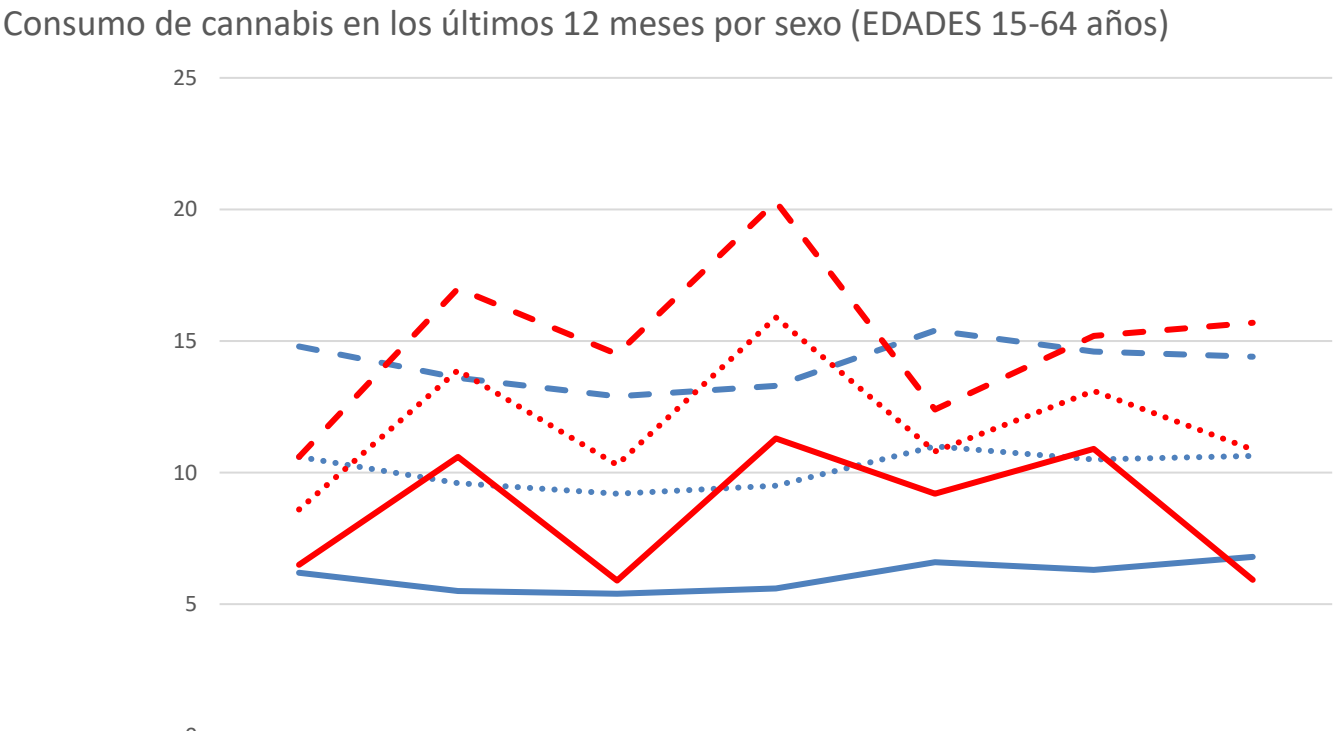

	2009	2011	2013	2015	2017	2019	2022
últimos 12 meses ESP	10,6	9,6	9,2	9,5	11	10,5	10,6
últimos 12 meses ESP H	14,8	13,6	12,9	13,3	15,4	14,6	14,4
últimos 12 meses ESP M	6,2	5,5	5,4	5,6	6,6	6,3	6,8
últimos 12 meses NAV	8,6	13,9	10,3	15,9	10,8	13,1	10,9
últimos 12 meses NAV H	10,6	17	14,5	20,3	12,4	15,2	15,7
últimos 12 meses NAV M	6,5	10,6	5,9	11,3	9,2	10,9	5,9

Hipnosedantes

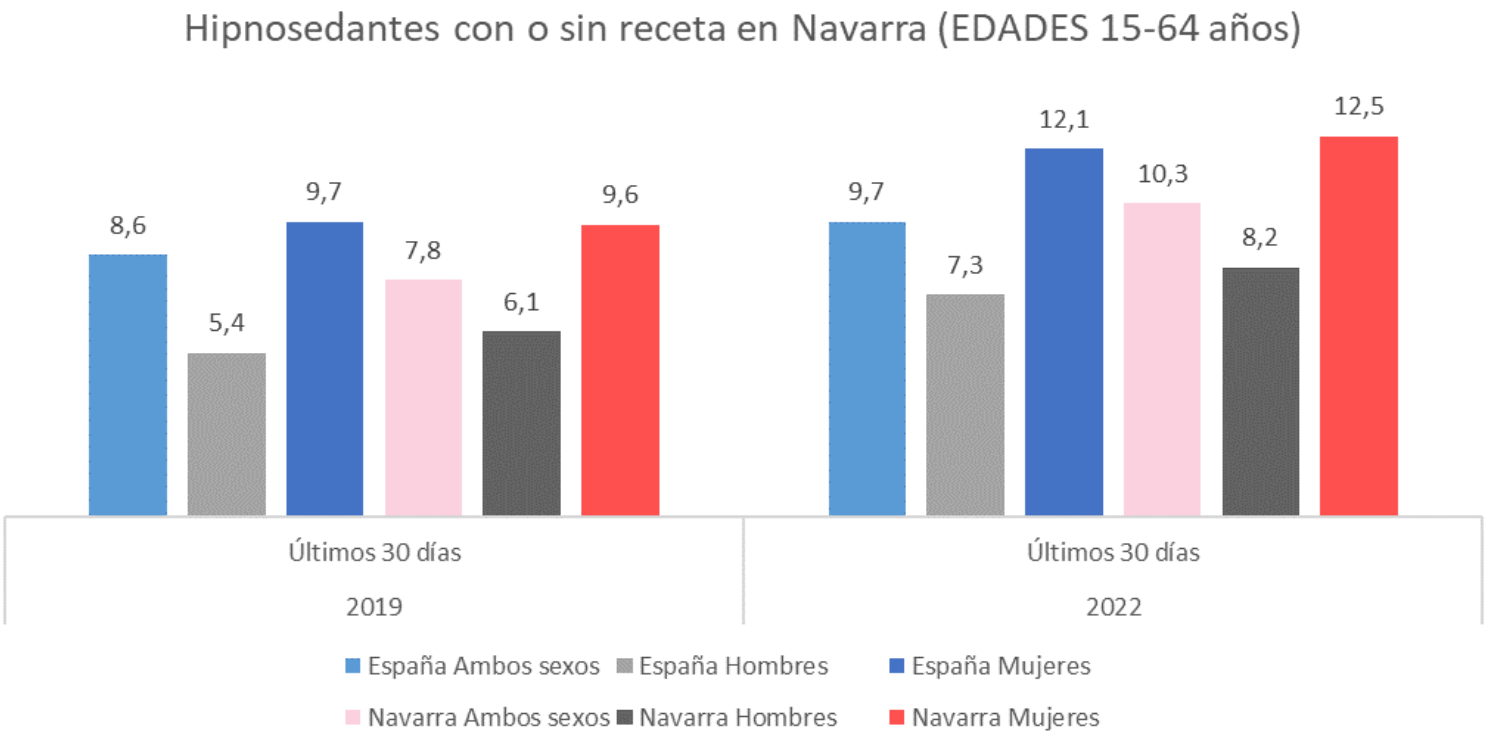

Cigarrillos electrónicos

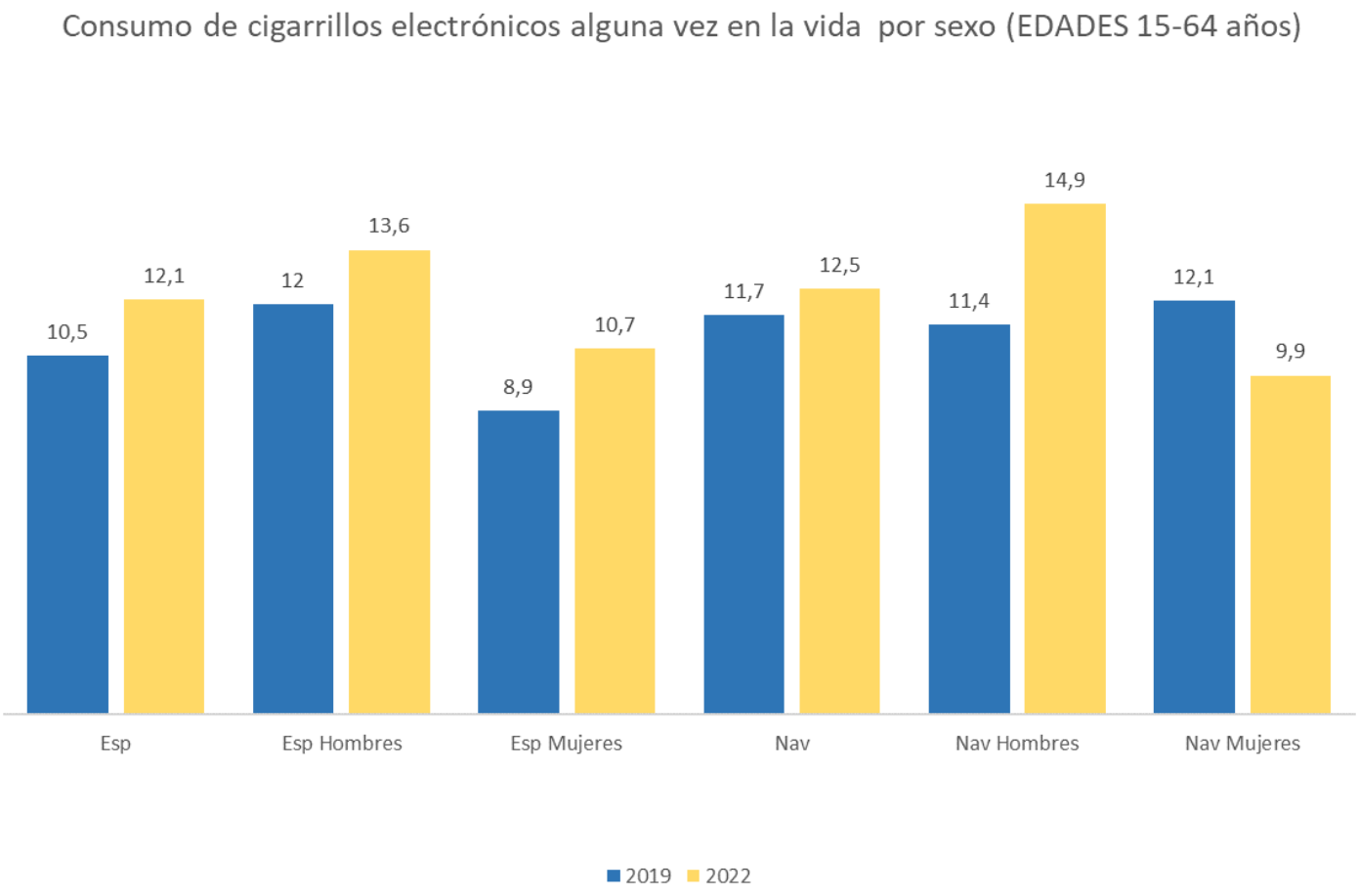

Bebidas energéticas

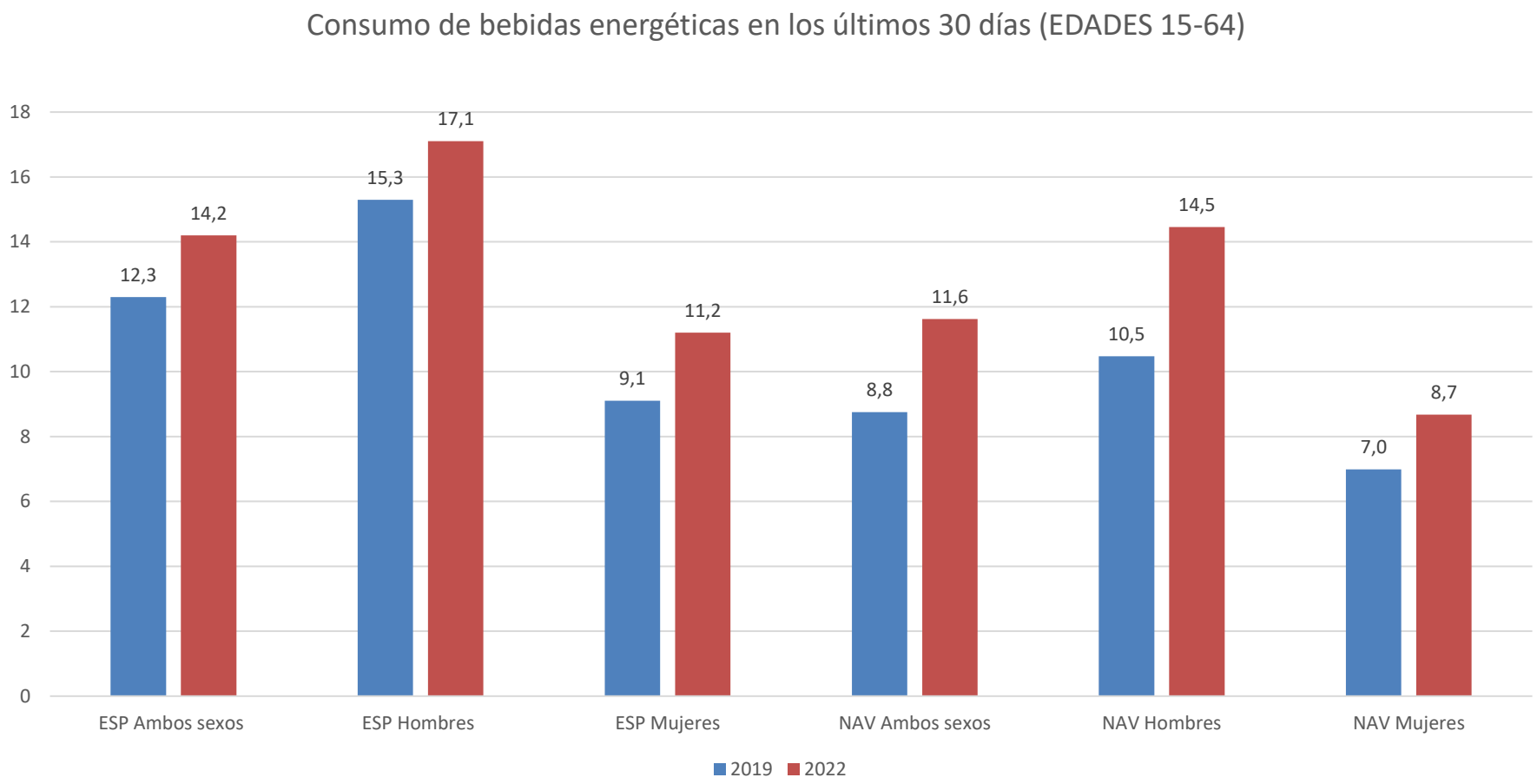

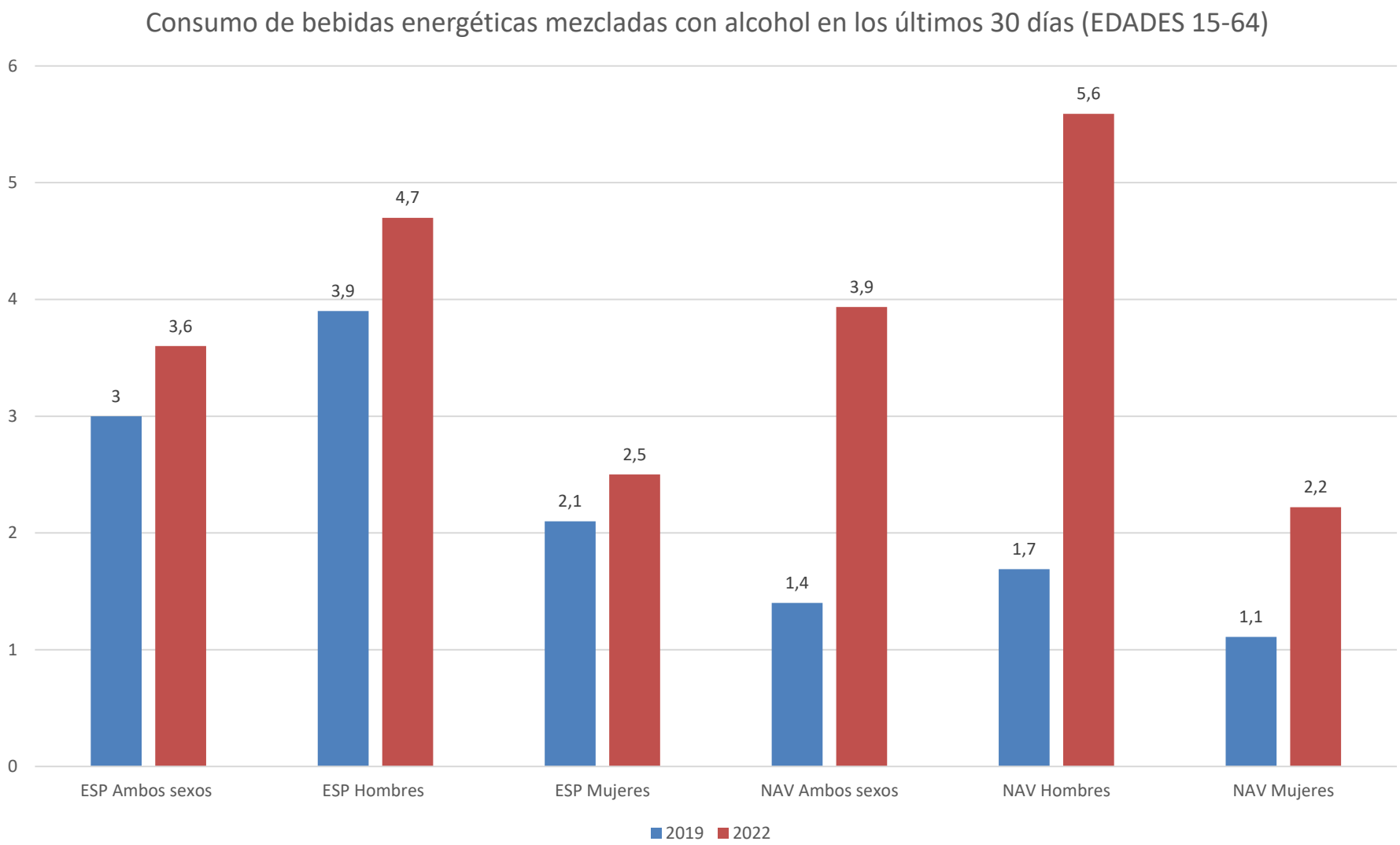
Consumo de bebidas energéticas mezcladas con alcohol en los últimos 30 días (EDADES 15-64)
6
5
4
3
2
1
0
3
3,6
3,9
4,7
2,1
2,5
1,4
3,9
1,7
5,6
1,1
2,2
ESP Ambos sexos
ESP Hombres
ESP Mujeres
NAV Ambos sexos
NAV Hombres
NAV Mujeres
2019
2022

ESTUDES

Encuesta sobre Uso de Drogas en Enseñanzas Secundarias en España (14-18 años)

Edades de inicio

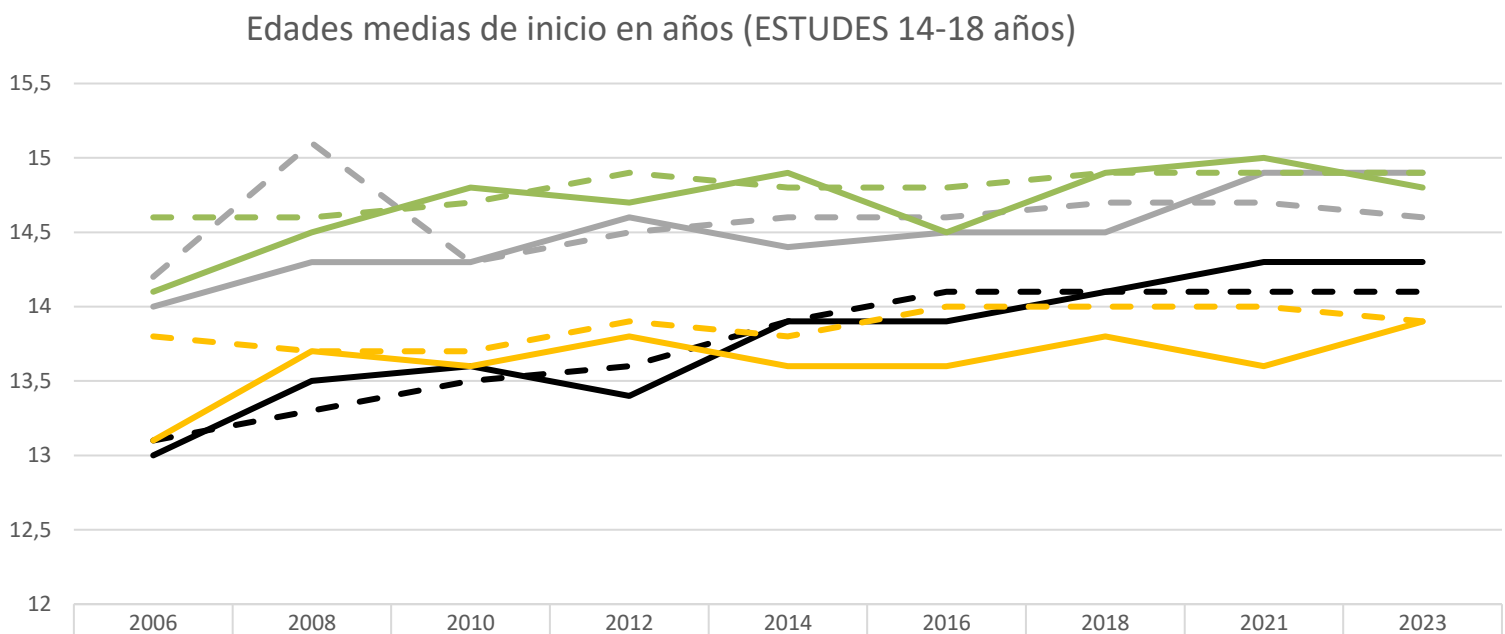

	2006	2008	2010	2012	2014	2016	2018	2021	2023
ESP Tabaco	13,1	13,3	13,5	13,6	13,9	14,1	14,1	14,1	14,1
NAV Tabaco	13	13,5	13,6	13,4	13,9	13,9	14,1	14,3	14,3
ESP Tab diario	14,2	15,1	14,3	14,5	14,6	14,6	14,7	14,7	14,6
NAV Tab diario	14	14,3	14,3	14,6	14,4	14,5	14,5	14,9	14,9
ESP Alcohol	13,8	13,7	13,7	13,9	13,8	14	14	14,0	13,9
NAV Alcohol	13,1	13,7	13,6	13,8	13,6	13,6	13,8	13,6	13,9
ESP Cannabis	14,6	14,6	14,7	14,9	14,8	14,8	14,9	14,9	14,9
NAV Cannabis	14,1	14,5	14,8	14,7	14,9	14,5	14,9	15,0	14,8

Alcohol

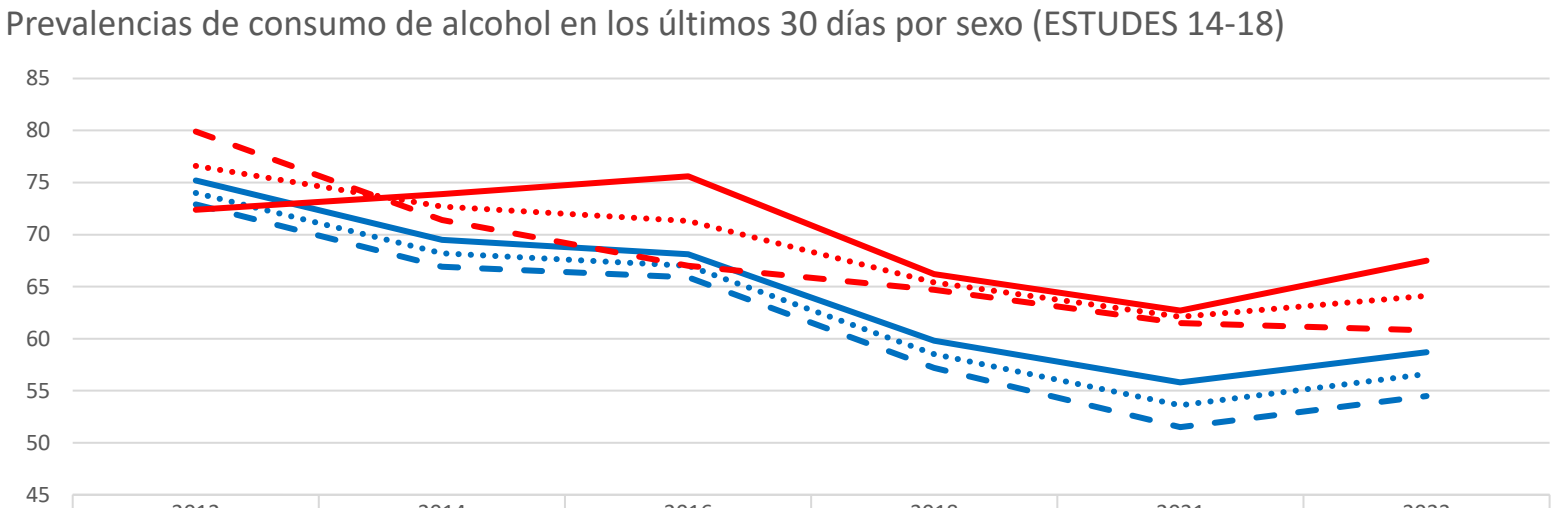

	2012	2014	2016	2018	2021	2023
Ultimos 30 días ESP	74,0	68,2	67,0	58,5	53,6	56,6
Ultimos 30 días ESP H	72,9	66,9	65,9	57,2	51,5	54,5
Ultimos 30 días ESP M	75,2	69,5	68,1	59,8	55,8	58,7
Ultimos 30 días NAV	76,6	72,7	71,3	65,4	62,1	64,1
Ultimos 30 días NAV H	79,9	71,4	67,0	64,7	61,5	60,8
Ultimos 30 días NAV M	72,4	73,9	75,6	66,2	62,7	67,5

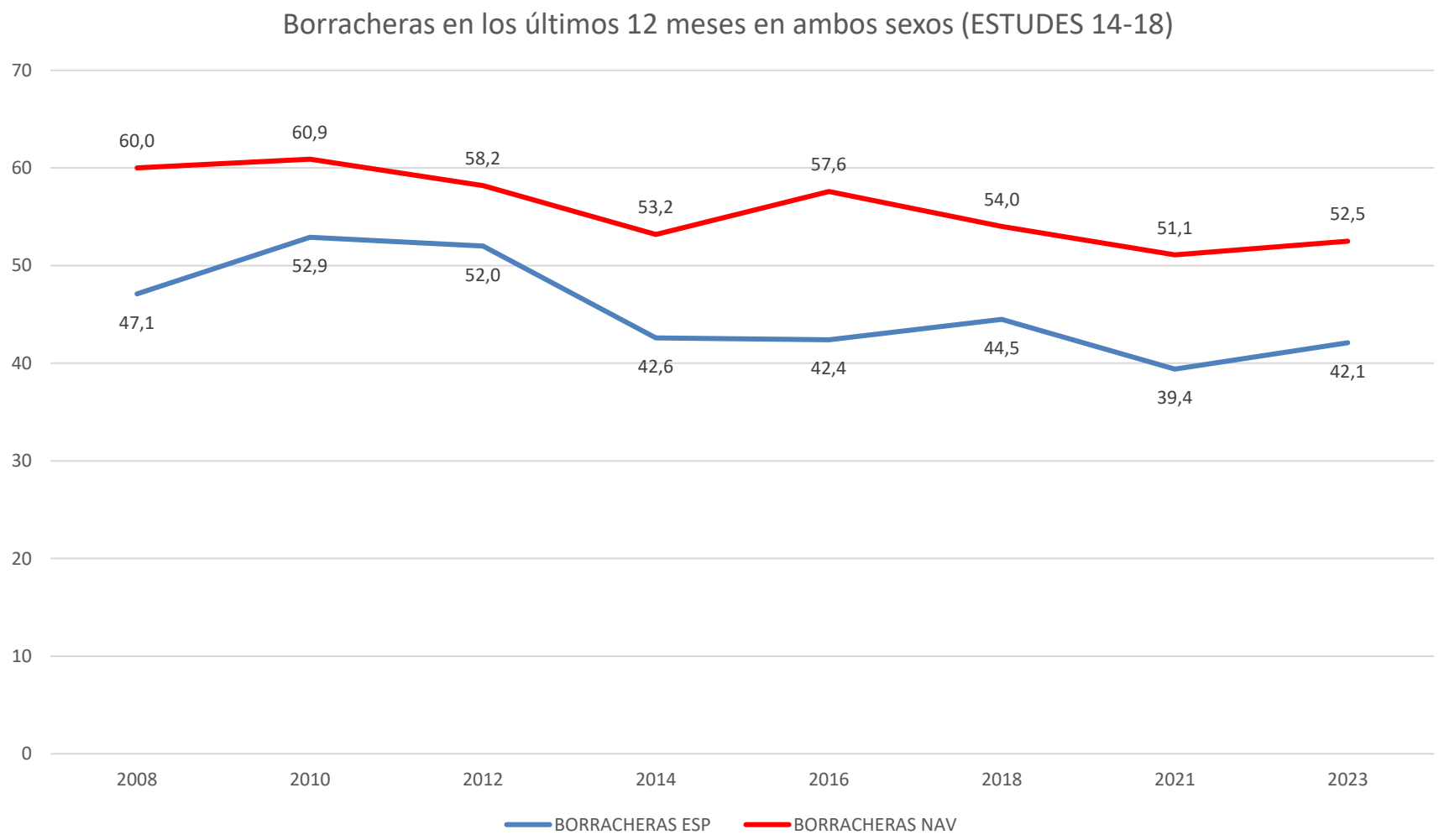
Borracheras en los últimos 12 meses en ambos sexos (ESTUDES 14-18)
70
60
50
40
30
20
10
0
60,0
60,9
58,2
53,2
57,6
54,0
51,1
52,5
47,1
52,9
52,0
42,6
42,4
44,5
39,4
42,1
2008
2010
2012
2014
2016
2018
2021
2023
BORRACHERAS ESP
BORRACHERAS NAV

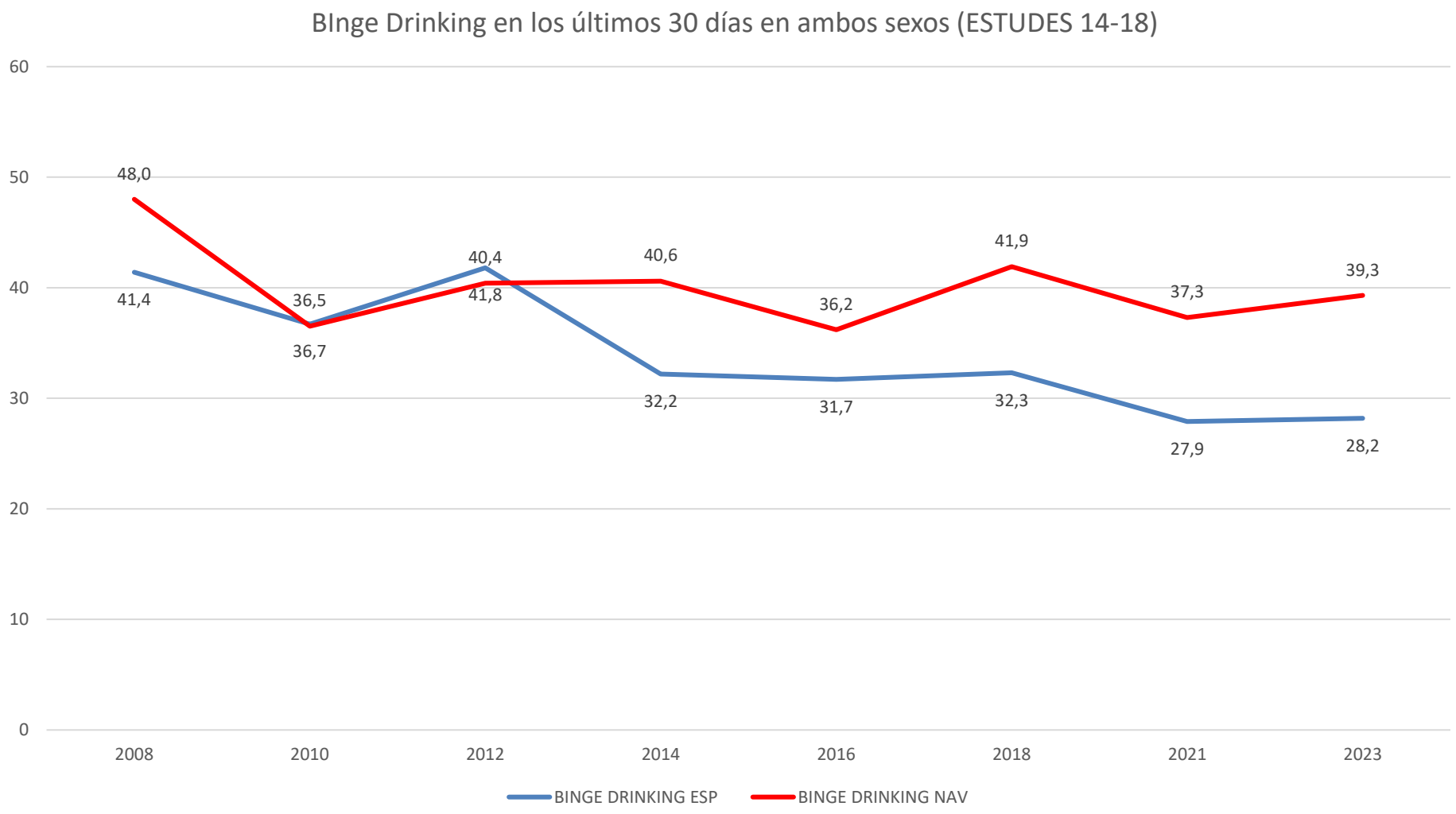

* Binge Drinking, o consumo de atracón en castellano, se define como el consumo de 5 o más bebidas alcohólicas en un intervalo de menos de dos horas

Tabaco

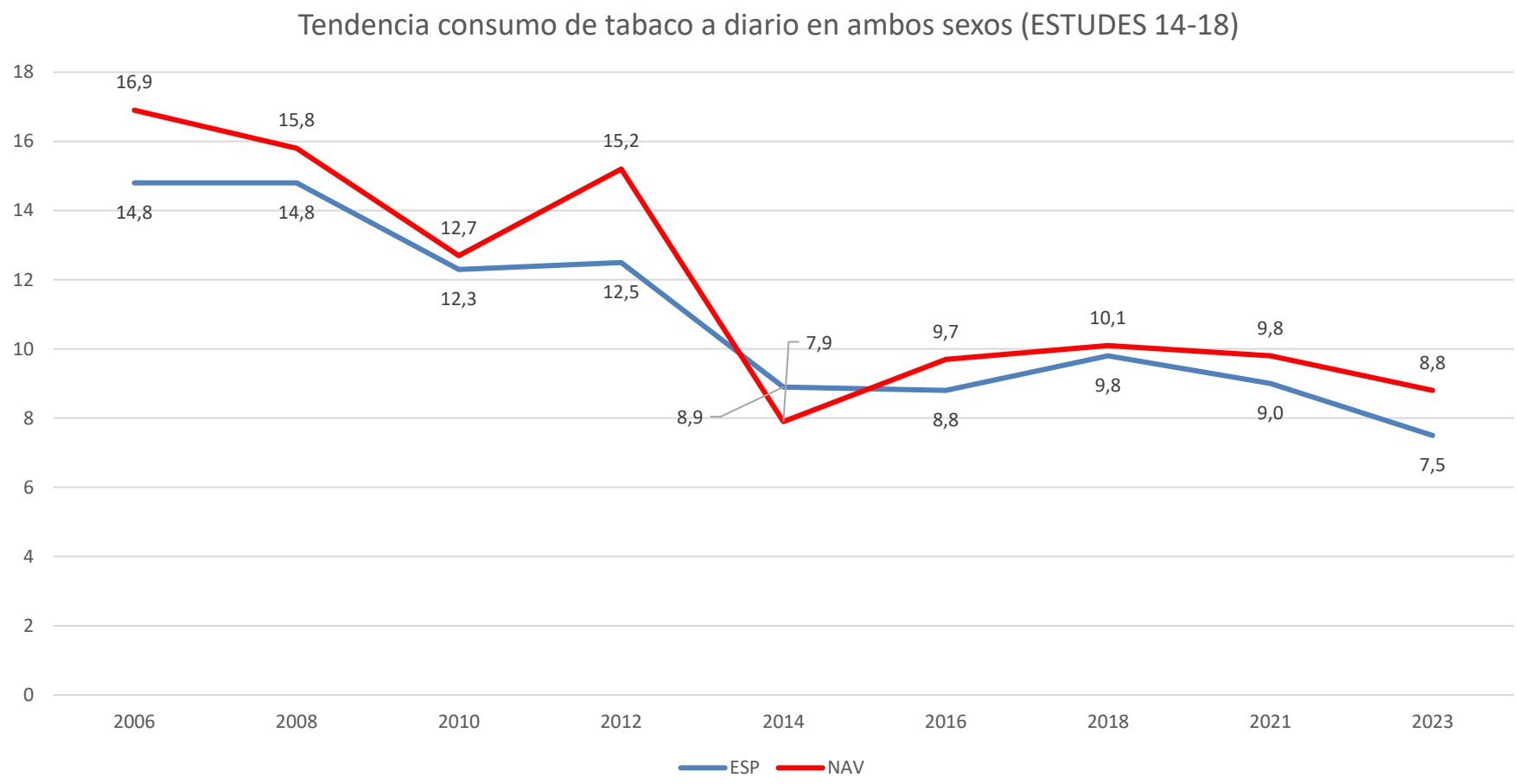
Tendencia consumo de tabaco a diario en ambos sexos (ESTUDES 14-18)
18
16
14
12
10
8
6
4
2
0
16,9
15,8
15,2
14,8
14,8
12,7
12,3
12,5
7,9
9,7
10,1
9,8
8,8
8,9
8,8
9,8
9,0
7,5
2006
2008
2010
2012
2014
2016
2018
2021
2023
ESP
NAV

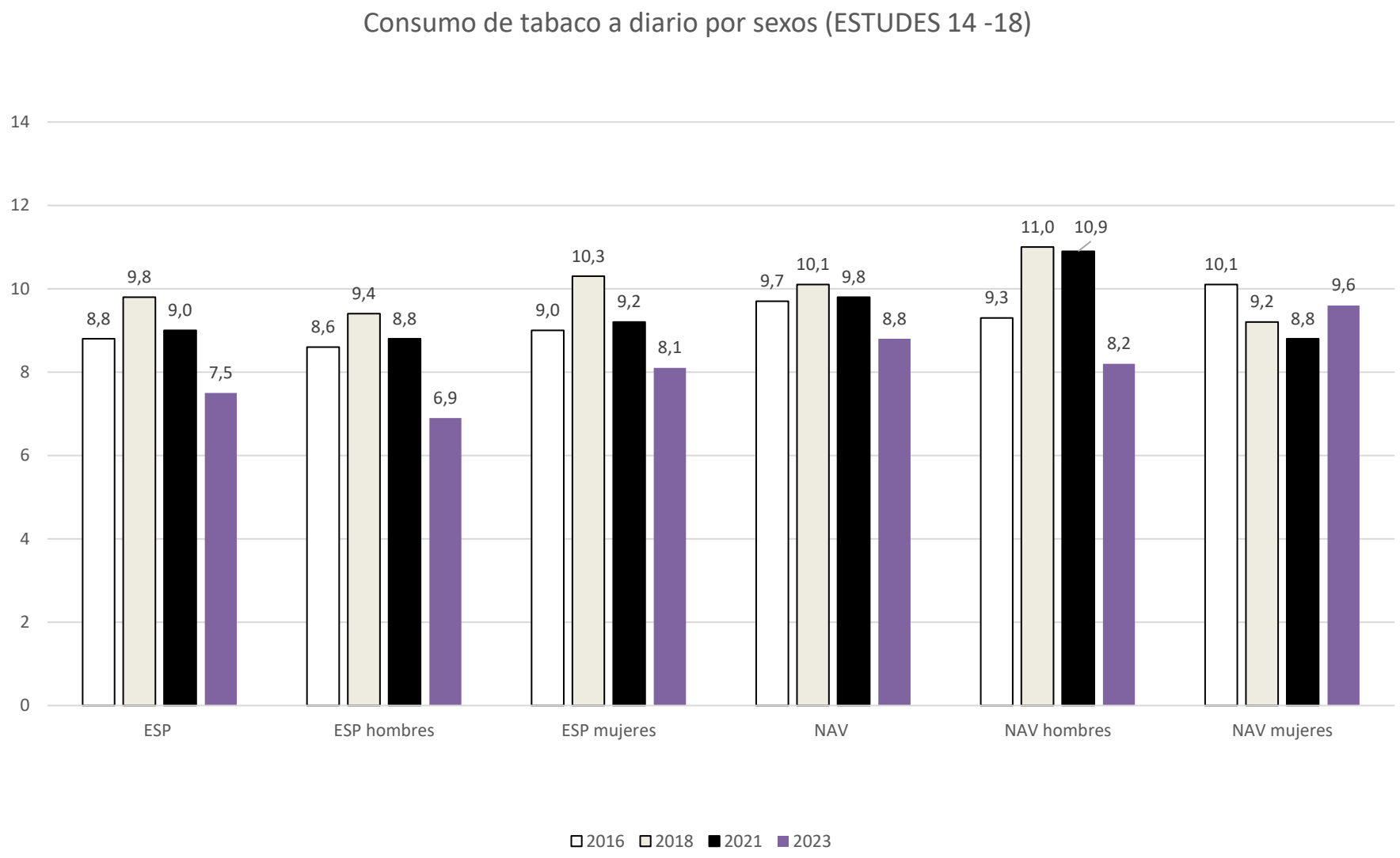
Consumo de tabaco a diario por sexos (ESTUDES 14 -18)
14
12
10
8
6
4
2
0
8,8
9,8
9,0
7,5
8,6
9,4
8,8
6,9
9,0
10,3
9,2
8,1
9,7
10,1
9,8
8,8
9,3
11,0
10,9
8,2
10,1
9,2
8,8
9,6
ESP
ESP hombres
ESP mujeres
NAV
NAV hombres
NAV mujeres
2016
2018
2021
2023

Cannabis

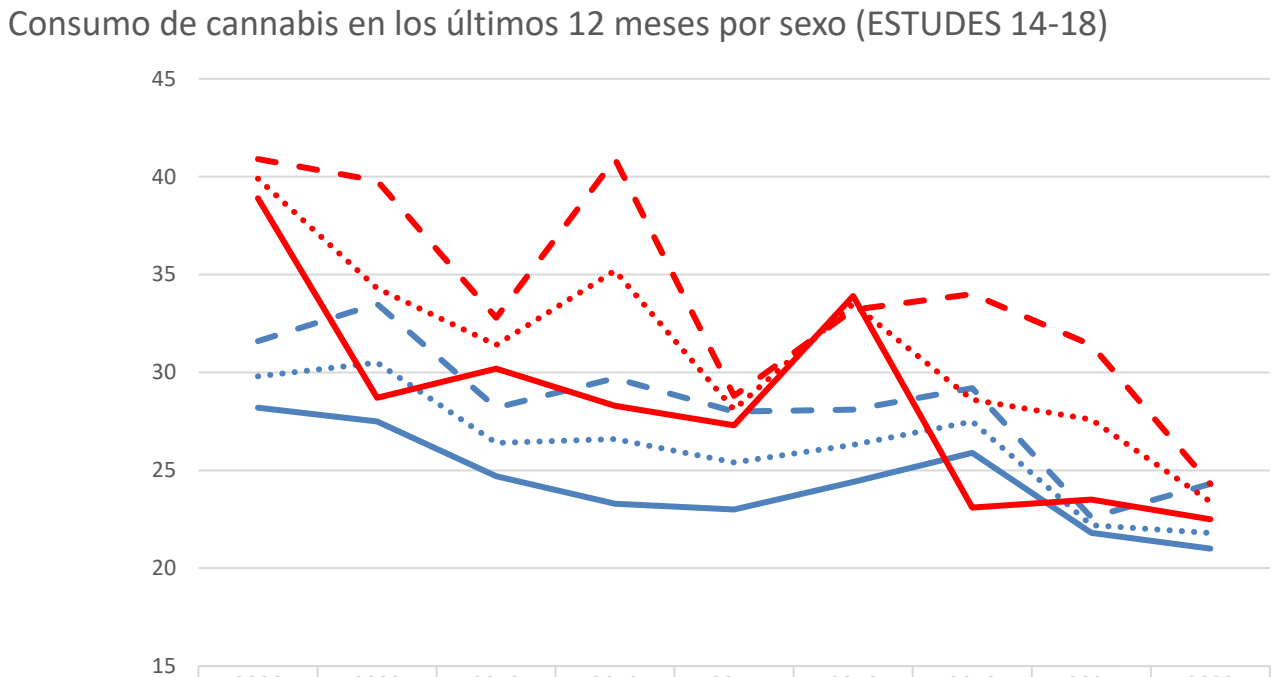

	2006	2008	2010	2012	2014	2016	2018	2021	2023
últimos 12 meses ESP	29,8	30,5	26,4	26,6	25,4	26,3	27,5	22,2	21,8
últimos 12 meses ESP H	31,6	33,5	28,2	29,7	28,0	28,1	29,2	22,6	24,3
últimos 12 meses ESP M	28,2	27,5	24,7	23,3	23,0	24,4	25,9	21,8	21
últimos 12 meses NAV	39,9	34,3	31,4	35,2	28,1	33,5	28,6	27,6	23,4
últimos 12 meses NAV H	40,9	39,8	32,8	40,9	28,8	33,2	34,0	31,4	24,3
últimos 12 meses NAV M	38,9	28,7	30,2	28,3	27,3	33,9	23,1	23,5	22,5

Hipnosedantes

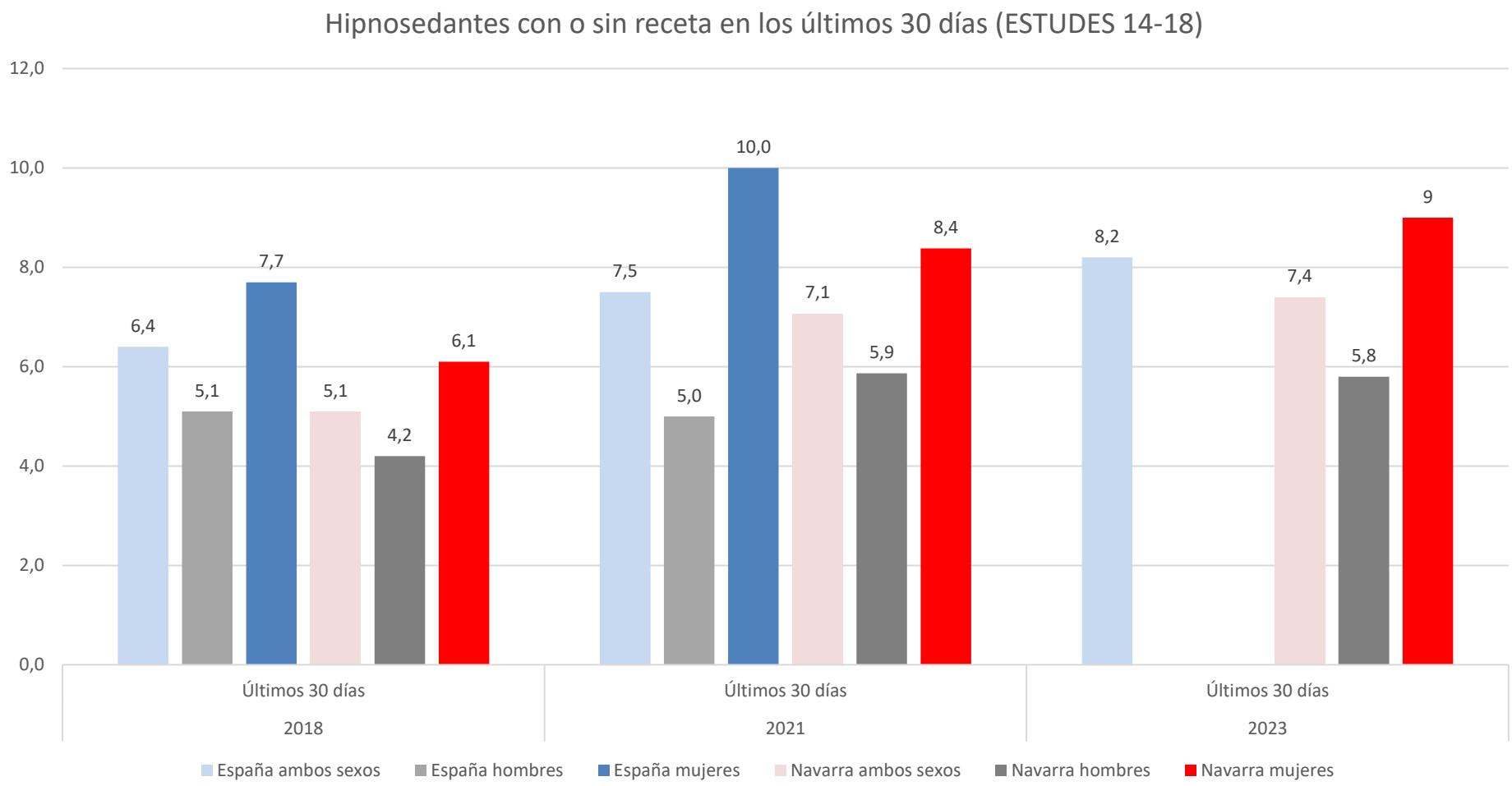

Cigarrillos electrónicos

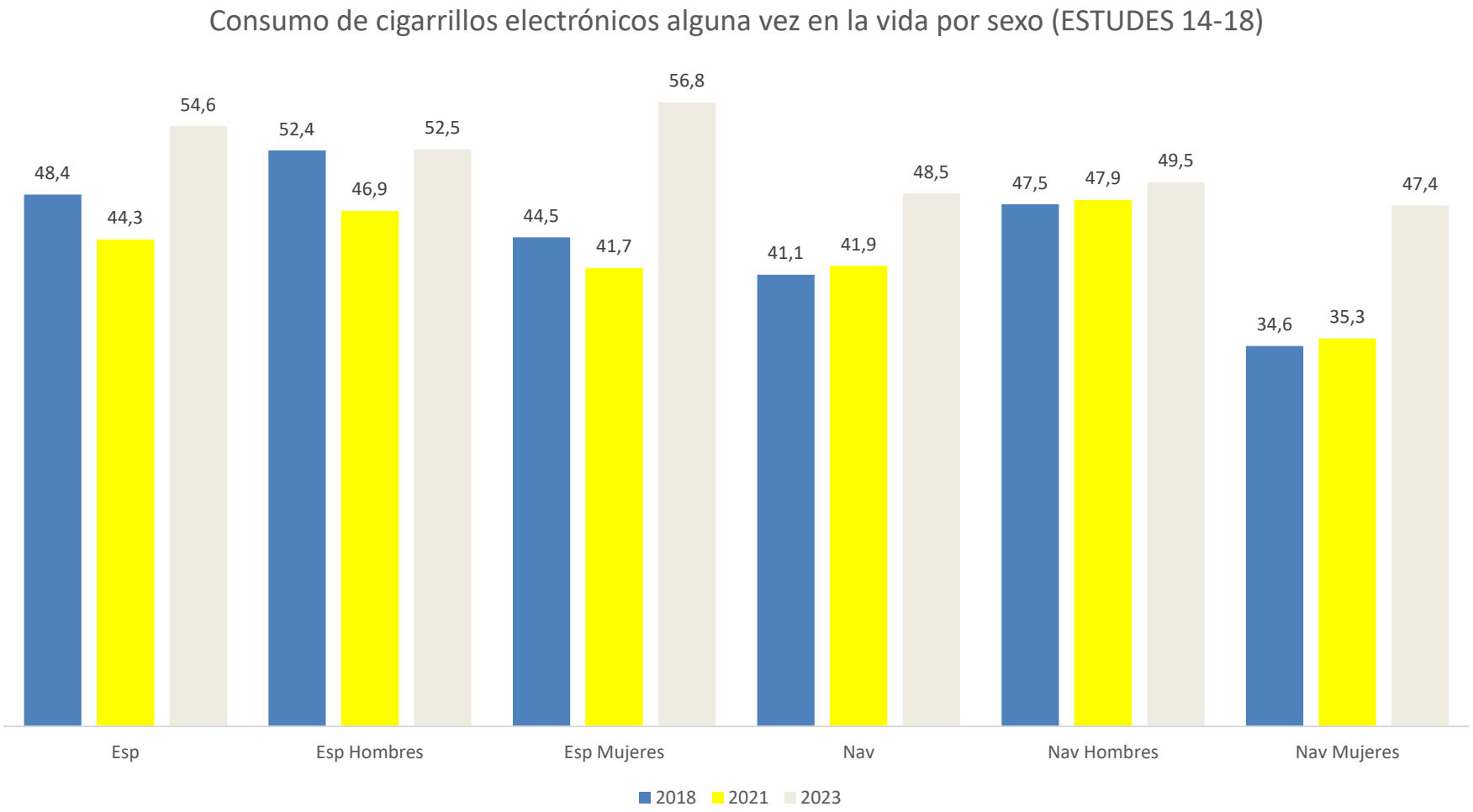

Bebidas energéticas

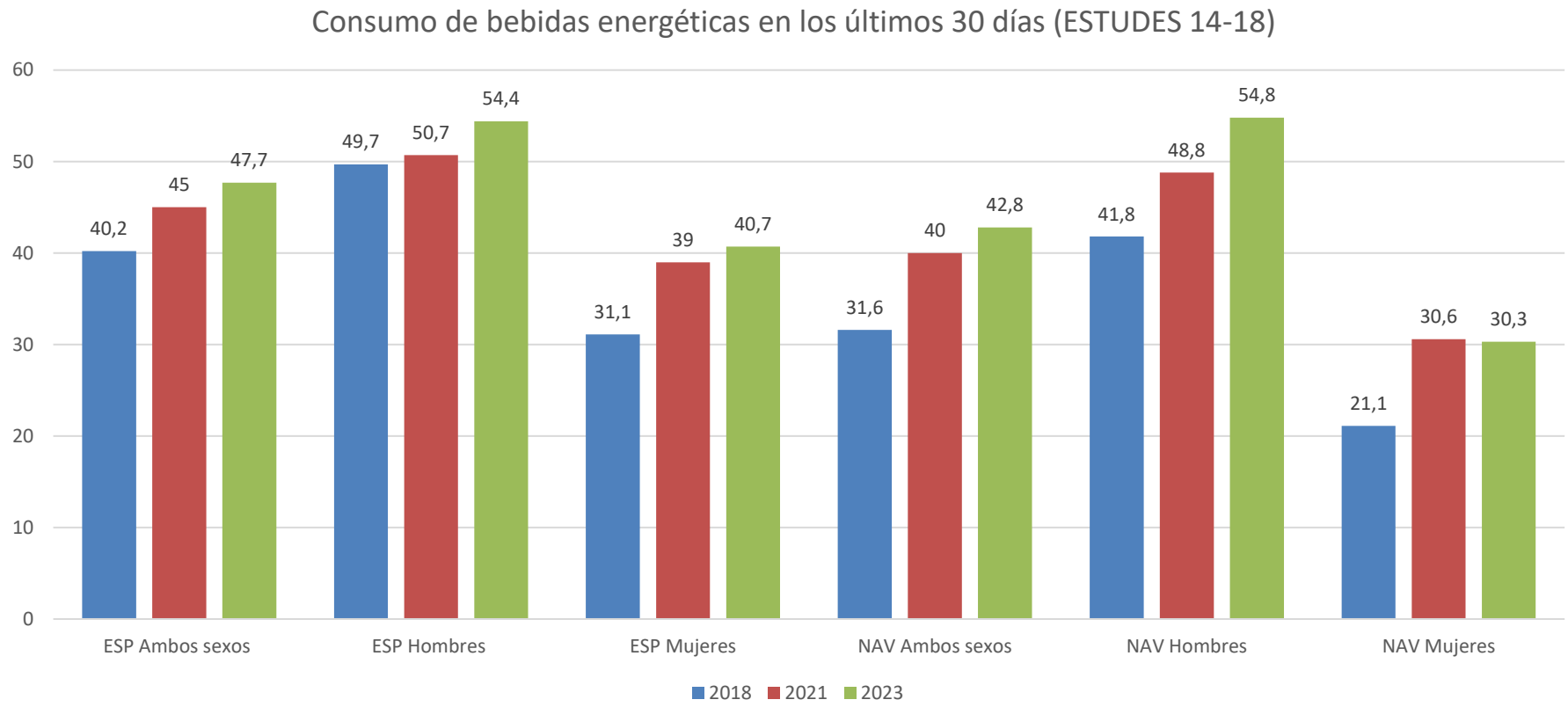

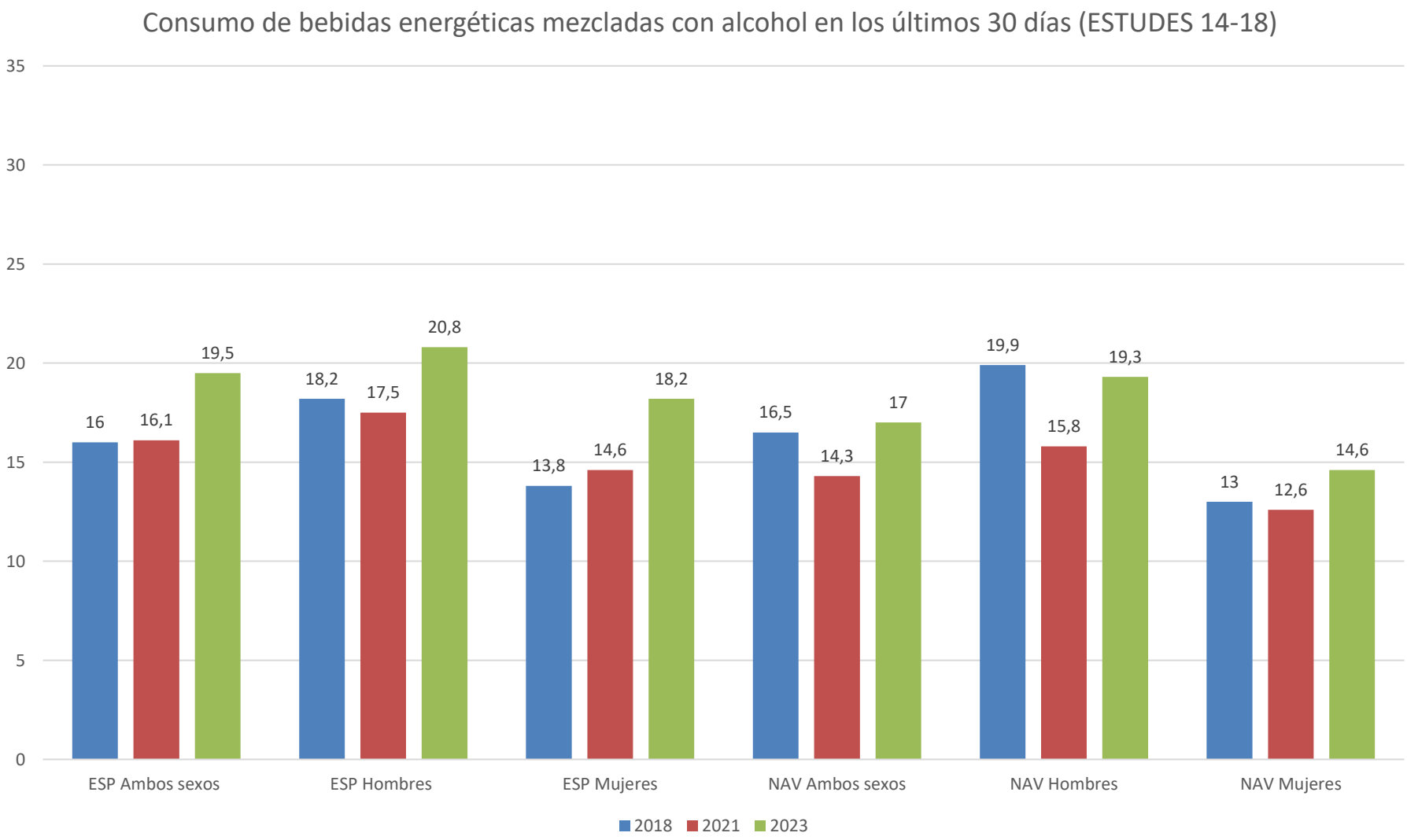
Consumo de bebidas energéticas mezcladas con alcohol en los últimos 30 días (ESTUDES 14-18)
35
30
25
20
15
10
5
0
16
16,1
19,5
18,2
17,5
20,8
13,8
14,6
18,2
16,5
14,3
17
19,9
15,8
19,3
13
12,6
14,6
ESP Ambos sexos
ESP Hombres
ESP Mujeres
NAV Ambos sexos
NAV Hombres
NAV Mujeres
2018
2021
2023